

Circ. n. 370 del 31 / 08 /2022

A tutti i genitori/tutori
degli studenti frequentanti l'IC Croci
p.c Ai Docenti
p.c. Al DSGA e al Personale ATA
Sito
p.c al Consiglio d'istituto

OGGETTO: Registro Elettronico- primo accesso e utilizzo pin

Si comunica che per l'a.s. 2022/2023 tutte le scuole dell'istituto (Scuola dell'Infanzia/Primaria/Secondaria di primo grado) utilizzeranno il Registro Elettronico.

Si ricorda che il regolare utilizzo del Re consente alle famiglie di:


- **visionare la sezione/classe di appartenenza;**
- visionare le circolari e le comunicazioni varie legate alla vita della scuola;
- tenere monitorati le attività e l'andamento didattico-disciplinare dell'alunno;
- prenotare colloqui;
- giustificare le assenze

Al servizio si accede tramite il link: <https://scuoladigitale.axioscloud.it>

Nella schermata iniziale occorrerà inserire:

- il codice fiscale della scuola (**97667170159**);
- il codice utente ricevuto tramite email;
- la password ricevuta tramite email;
- una volta compilati i tre campi, basterà cliccare sul pulsante LOGIN.

Per effettuare la registrazione al servizio e il primo accesso, seguire le indicazioni riportate nel video al seguente link: <https://www.youtube.com/watch?v=TBBPE5r1ucA&t=515s>




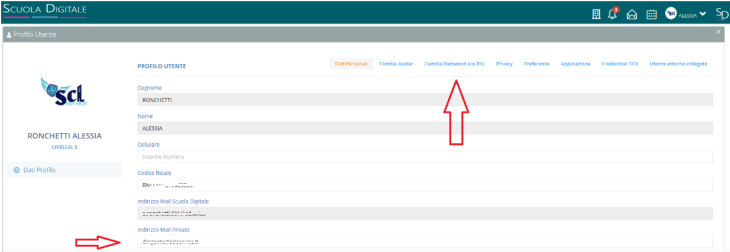
e nella seguente guida: <https://t.me/sclservice/421>

031 526116 info@scbservice.it Area Riservata Supremo GUIDE AXIOS Acquista

Home Chi siamo News Prodotti Assistenza Contatti

Info utili

Una volta effettuato l'accesso, dal proprio profilo sarà possibile personalizzare i dati, quali la mail di collegamento (usata anche per l'accesso), la password e recuperare il pin.


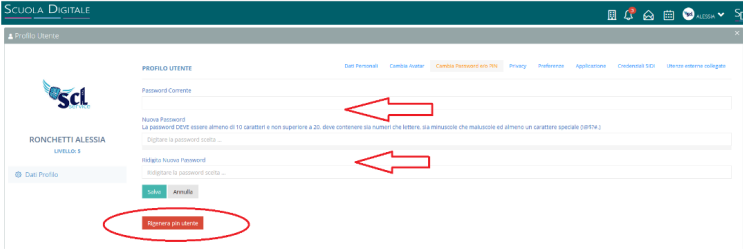
Abbiamo a cuore la tua privacy

Noi e terze parti selezionate utilizziamo cookie o tecnologie simili per finalità tecniche e, con il tuo consenso, anche per altre finalità come specificato nella [cookie policy](#). Puoi acconsentire all'utilizzo di tali tecnologie utilizzando il pulsante "Accetta". Chiudendo questa informativa, continui senza accettare.

Scopri di più e personalizza [Rifiuta](#) [Accetta Tutto](#)

031 526116 info@scbservice.it Area Riservata Supremo GUIDE AXIOS Acquista

Home Chi siamo News Prodotti Assistenza Contatti

Per rigenerare il pin

accedere al registro, cliccare sul proprio nome in alto a destra, profilo.

Cliccare cambia password, cliccare il pulsante rigenera pin utente per ricevere nuovo pin.

Abbiamo a cuore la tua privacy

Noi e terze parti selezionate utilizziamo cookie o tecnologie simili per finalità tecniche e, con il tuo consenso, anche per altre finalità come specificato nella [cookie policy](#). Puoi acconsentire all'utilizzo di tali tecnologie utilizzando il pulsante "Accetta". Chiudendo questa informativa, continui senza accettare.

Scopri di più e personalizza [Rifiuta](#) [Accetta Tutto](#)

Si precisa che la segreteria didattica provvederà ad inviare le credenziali personali secondo il seguente calendario:

- Scuola dell'Infanzia: lunedì 05/09/2022
- Scuola Primaria: venerdì 09/09/2022
- Scuola Secondaria di I grado: lunedì 05/09/2022

ATTENZIONE: il primo accesso deve essere effettuato **entro le successive 48 ore** dal ricevimento della mail.

Per problematiche di accesso, scrivere una mail all'indirizzo: miic8fj00v@istruzione.it

Nella comunicazione via mail occorrerà indicare:

- nome e cognome del genitore/tutore;
- codice fiscale;
- indirizzo email;
- nome, cognome, plesso e classe di ciascun figlio frequentante l'Istituto.

E' disponibile l'APP Family con la possibilità di avere una visione completa di tutte le attività relative al RE, sia da smartphone che da tablet.

L'APP è scaricabile dai principali Store digitali e utilizzabile SOLO DOPO aver effettuato il primo accesso via browser e dopo aver accettato, via browser, le condizioni di utilizzo e l'informativa privacy.

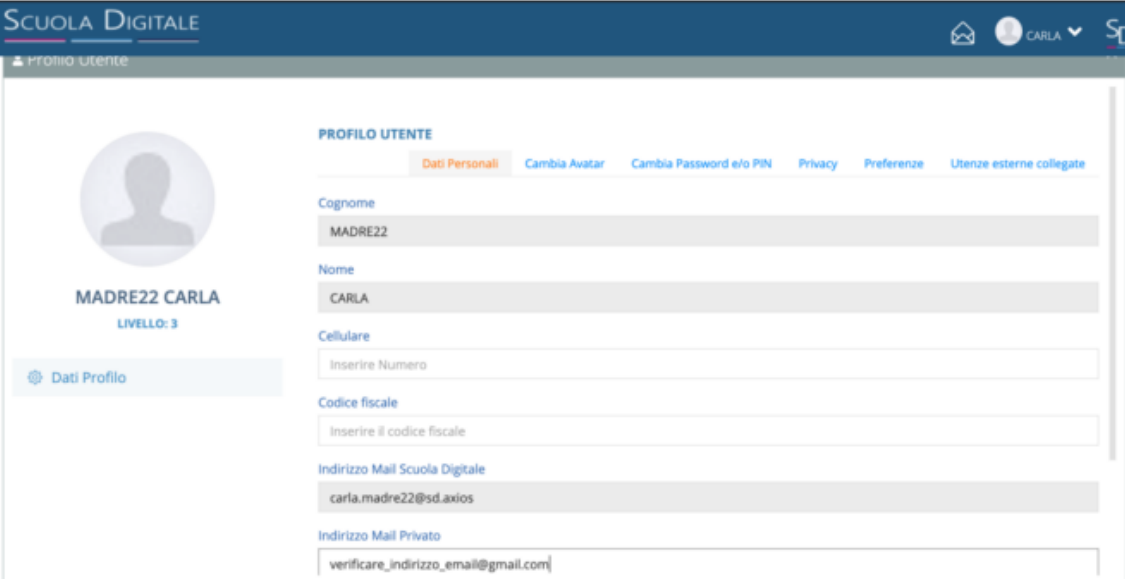
IMPORTANTE: è necessario conservare il PIN che autorizzerà le varie funzioni del RE.

Il Pin viene fornito insieme alle credenziali per il primo accesso, ma ogni utente può rigenerare il proprio Pin in autonomia seguendo le indicazioni di seguito riportate:

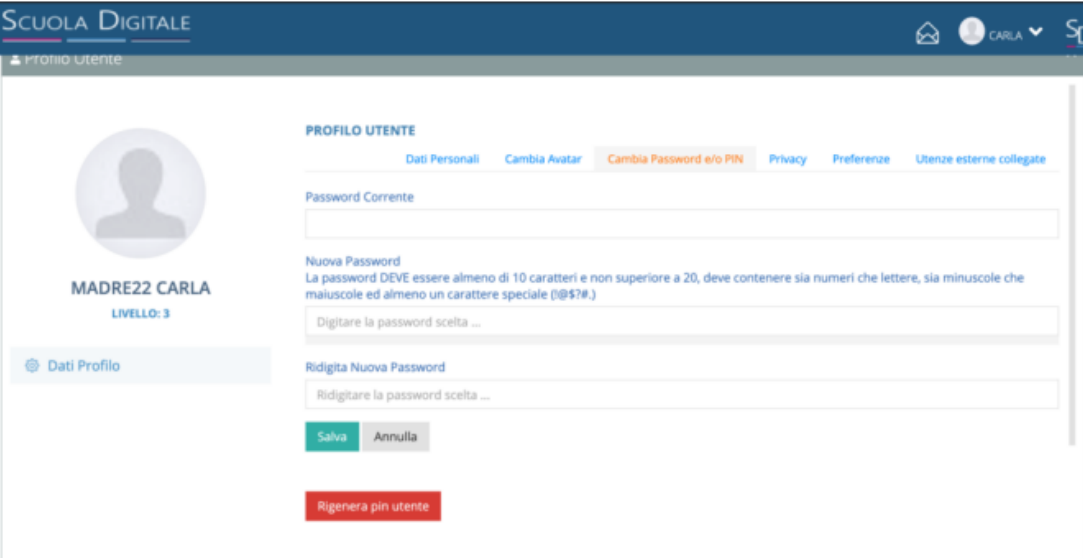
1. entrare in Axios Scuola Digitale con le proprie credenziali e cliccare sul proprio nome, in alto a destra nella pagina, la voce di menu **Profilo**:



2. nella schermata che si apre, verificare che il proprio indirizzo mail sia corretto:



3. scegliere la scheda **Cambia Password e/o PIN** e cliccare sul pulsante **Rigenera Pin utente**:



4. in pochi minuti si riceverà un nuovo PIN sulla mail indicata nel sistema.

Il Dirigente Scolastico
 Prof.ssa Paola Maria Perrino
 Documento firmato digitalmente ai sensi del
 c.d. Codice dell'Amministrazione Digitale
 e normativa connessa