



Registro Elettronico Famiglie

Modalità di accesso per le famiglie degli alunni della
Scuola dell'Infanzia

Il Registro Elettronico è accessibile via web al seguente link:

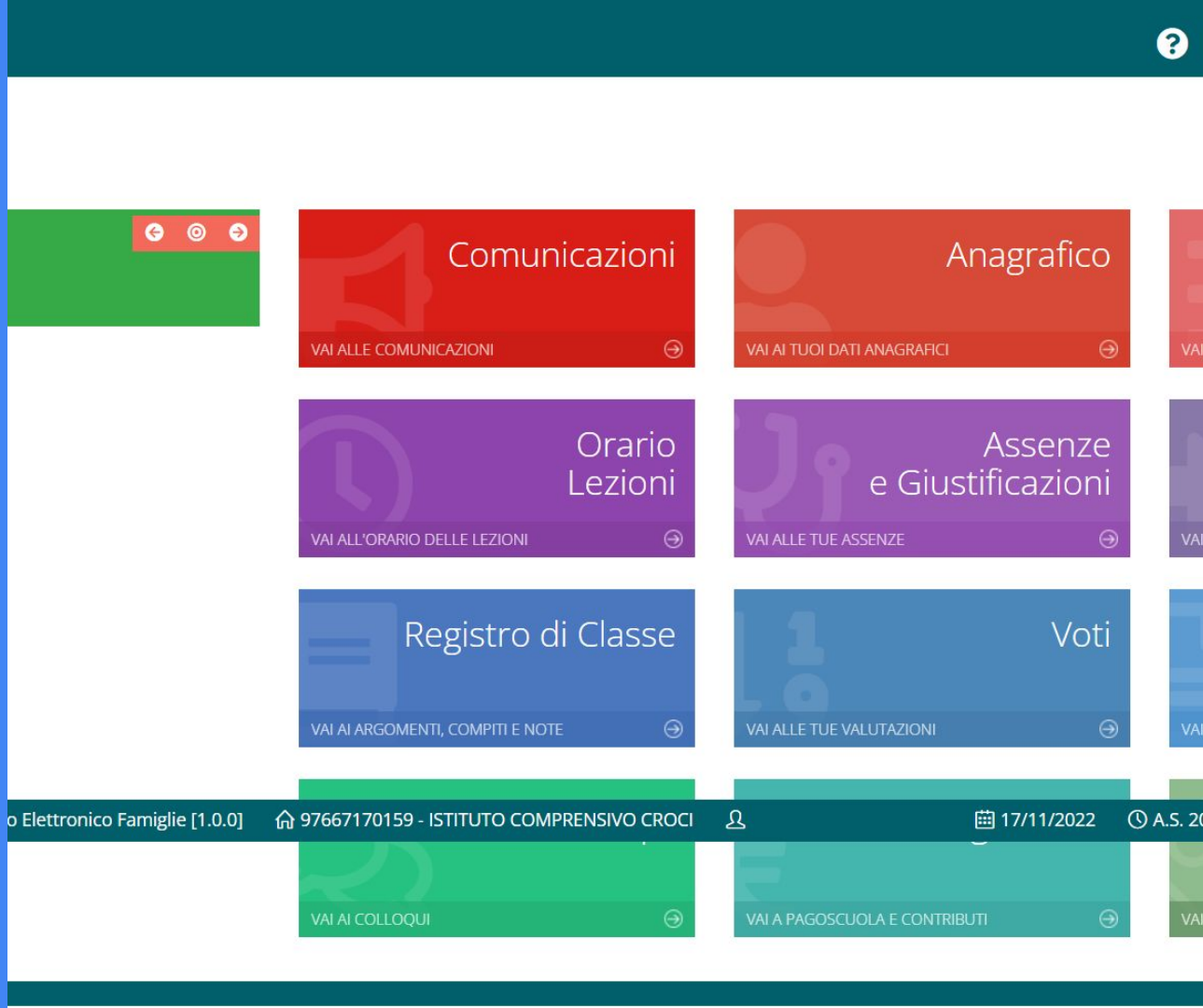
<https://scuoladigitale.axioscloud.it/>

Oppure dalla homepage del sito, sezione Servizi

<https://www.icscroci.edu.it/servizio/registro-elettronico-famiglie/>



All'interno dello spazio dedicato al registro, sarà possibile consultare la programmazione, prendere visione delle attività svolte giornalmente, verificare assenze e ritardi, giustificare le assenze, prenotare i colloqui con i docenti, ricevere tutte le comunicazioni scuola-famiglia.



Scuola Digitale

Login

 Axios

 SPID

 Inserire il CF Istituto/Cliente **97667170159**

 Codice utente o mail personale **es: 1234**

 Password (ricevuta tramite mail)

 Accedi con Axios

Password dimenticata?

clicca [qui](#) per resettare la Password.

Come eseguire il primo accesso

La segreteria didattica provvederà ad inviare le credenziali personali tramite email

Procedura di login

Nella schermata iniziale occorrerà inserire:

- il codice fiscale della scuola (**97667170159**);
- il codice utente ricevuto tramite email;
- la password ricevuta tramite email;
- una volta compilati i tre campi, basterà cliccare sul pulsante **Accedi con Axios**.

SCUOLA DIGITALE

Scuola Digitale

Login

Axios SPID

[Accedi con Axios](#)

Password dimenticata?
clicca [qui](#) per resettare la Password.

2014 © Axios Italia

Navigazione

The screenshot displays the 'Scuola Digitale' student dashboard. At the top, a dark green header contains the 'SCUOLA DIGITALE' logo on the left and navigation icons (help, calendar, home, profile) on the right. Below the header, a green box shows the student's name 'Nome Alunno'. A large green banner displays the date '17 giovedì NOVEMBRE 2022' and the status 'E' successo oggi:'. The main area features a grid of nine colorful tiles, each with an icon, a title, and a link to a specific function. The tiles are: 'Comunicazioni' (red), 'Anagrafico' (orange-red), 'Curriculum' (light red), 'Orario Lezioni' (purple), 'Assenze e Giustificazioni' (light purple), 'Richiesta Permessi' (light blue-purple), 'Registro di Classe' (blue), 'Voti' (light blue), 'Pagella' (light blue), 'Colloqui' (green), 'Pagoscuola e Contributi' (teal), and 'Materiale Didattico e DAD' (light green). A dark green footer at the bottom contains the 'axios' logo, copyright information '2014 © Axios Italia', version 'Registro Elettronico Famiglie [1.0.0]', school name '97667170159 - ISTITUTO COMPRENSIVO CROCI', user profile icon, date '17/11/2022', and school year 'A.S. 2022/2023'.

Nome Alunno

E' successo oggi:
17 giovedì
NOVEMBRE 2022

Comunicazioni
VAI ALLE COMUNICAZIONI

Anagrafico
VAI AI TUOI DATI ANAGRAFICI

Curriculum
VAI AI TUOI CURRICULA

Orario Lezioni
VAI ALL'ORARIO DELLE LEZIONI

Assenze e Giustificazioni
VAI ALLE TUE ASSENZE

Richiesta Permessi
VAI AI TUOI PERMESSI

Registro di Classe
VAI AI ARGOMENTI, COMPITI E NOTE

Voti
VAI ALLE TUE VALUTAZIONI

Pagella
VAI ALLA PAGELLA

Colloqui
VAI AI COLLOQUI

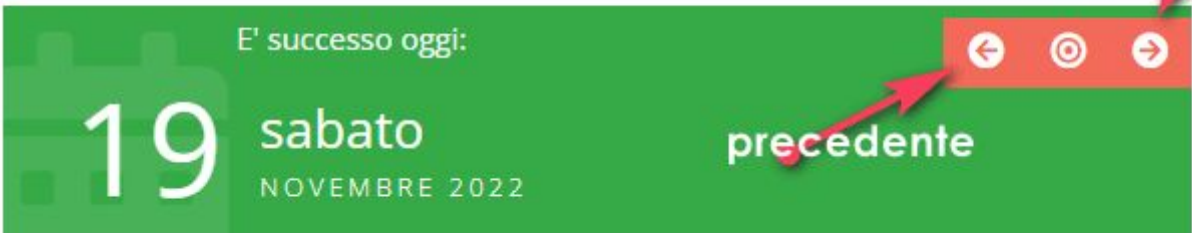
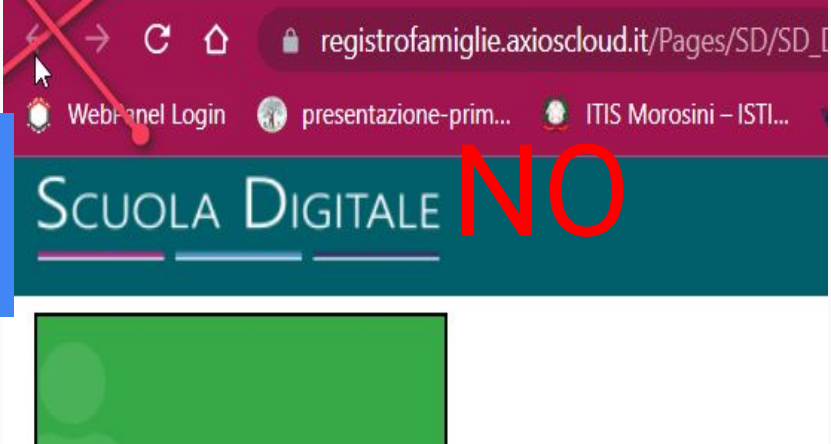
Pagoscuola e Contributi
VAI A PAGOSCUOLA E CONTRIBUTI

Materiale Didattico e DAD
VAI AL MATERIALE DIDATTICO E DAD

axios 2014 © Axios Italia Registro Elettronico Famiglie [1.0.0] 97667170159 - ISTITUTO COMPRENSIVO CROCI 17/11/2022 A.S. 2022/2023

Come si presenta la schermata dopo il login

Per tornare indietro
non agire mai sulla
freccia del browser



Per spostarsi
avanti e indietro
UTILIZZARE le frecce

GIULIO

E' successo oggi:
17 giovedì
NOVEMBRE 2022**Comunicazioni**
VAI ALLE COMUNICAZIONI**Anagrafico**
VAI AI TUOI DATI ANAGRAFICI**Curriculum**
VAI AI TUOI CURRICULA**Orario Lezioni**
VAI ALL'ORARIO DELLE LEZIONI**Assenze e Giustificazioni**
VAI ALLE TUE ASSENZE**Richiesta Permessi**
VAI AI TUOI PERMESSI**Registro di Classe**
VAI AI ARGOMENTI, COMPITI E NOTE**Voti**
VAI ALLE TUE VALLUTAZIONI**Pagella**
VAI ALLA PAGELLA

axios 2014 © Axios Italia Registro Elettronico Famiglie [1.0.0] 97667170159 - ISTITUTO COMPRESIVO CROCI 17/11/2022 A.S. 2022/2023

Colloqui
VAI AI COLLOQUI**Pagoscuola e Contributi**
VAI A PAGOSCUOLA E CONTRIBUTI**Materiale Didattico e DAD**
VAI AL MATERIALE DIDATTICO E DAD

Scegliere sezione

clickare sui pulsantoni colorati per accedere alle sezioni di interesse

Valutazioni

ATTENZIONE! Questa funzione è stata disabilitata dalla Scuola.

La funzione non è attiva, rivolgersi alla Segreteria Scolastica per maggiori informazioni.

Vai a... Home



Per continuare la navigazione tra le sezioni



Valutazioni

ATTENZIONE! Questa funzione è stata disabilitata dalla Scuola.
La funzione non è attiva, rivolgersi alla Segreteria Scolastica per maggiori informazioni.

Utilizzare i pulsanti al lato destro per tornare alla schermata iniziale oppure per passare ad un'altra sezione di interesse

Per tornare alla schermata iniziale senza dover ripetere il login

Sezioni presenti


Vai a... Home

- Comunicazioni
- Anagrafico
- Curriculum
- Orario Lezioni
- Assenze e Giustificazioni
- Richiesta Permessi
- Registro di Classe
- Voti
- Pagella
- Colloqui
- PagoScuola

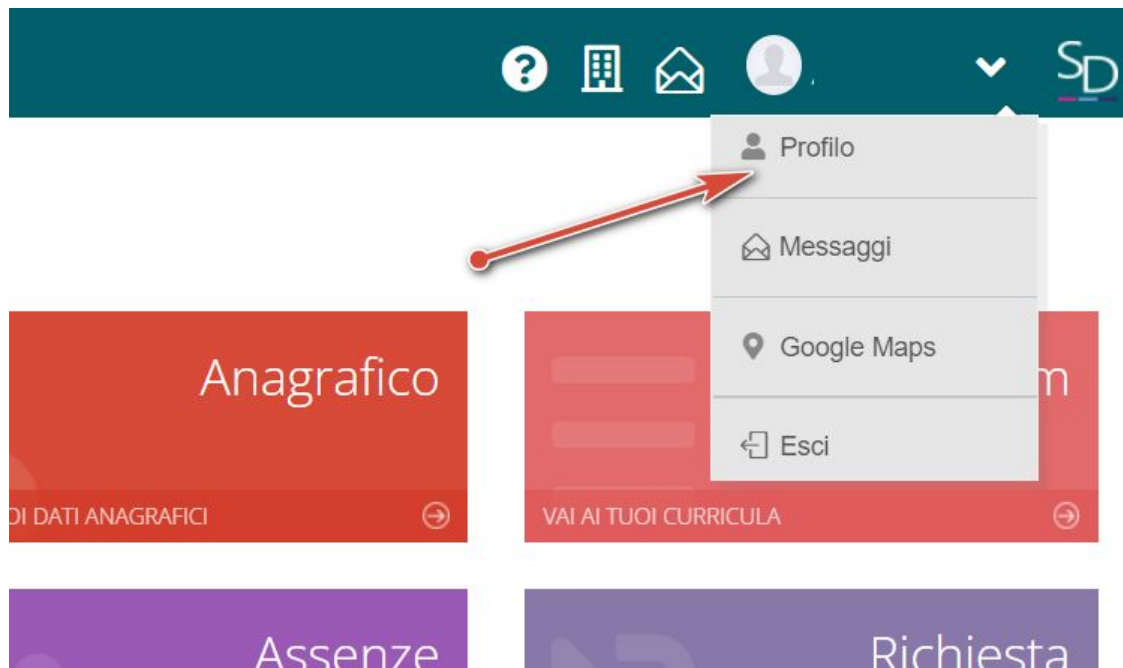
Home

Per accedere ai dati del profilo

cliccando su "Profilo" è possibile



- **personalizzare i dati;**
- **verificare la mail di collegamento (usata anche per l'accesso);**
- **modificare la password;**
- **recuperare il pin**



Per modificare PASSWORD e PIN

accedere ai dati personali

clickare su


cambia password e/o pin


SCUOLA DIGITALE

📱 🔔 🏠 📅 👤 ⌵ SD

Profilo Utente

PROFILO UTENTE Dati Personali Cambia Avatar Cambia Password e/o PIN Privacy Preferenze Applicazione Credenziali SIDI Utente esterne collegate


LIVELLO: 5



Cognome
Cognome utente registrato

Nome
Nome utente registrato

Cellulare
Inserire Numero


Codice fiscale
RM123456789012345

Indirizzo Mail Scuola Digitale
XXXXXXXXXXXX@XXXXXX

Indirizzo Mail Privato
mail@xxx.com

Calendario Google Utente Url
Inserire Url

Salva Annulla



Per modificare

Password

PIN



⚙️ Dati Profilo

PROFILO UTENTE

[Dati Personali](#) [Cambia Avatar](#) **[Cambia Password e/o PIN](#)** [Privacy](#) [Preferenze](#) [Applicazione](#) [Credenziali SIDI](#) [UtENZE esterne collegate](#)

Password Corrente



Nuova Password

La password DEVE essere almeno di 10 caratteri e non superiore a 20, deve contenere sia numeri che lettere, sia minuscole che maiuscole ed almeno un carattere speciale (!@#%&*)

Digitare la password scelta ...

Ridigita Nuova Password

Ridigitare la password scelta ...



Salva

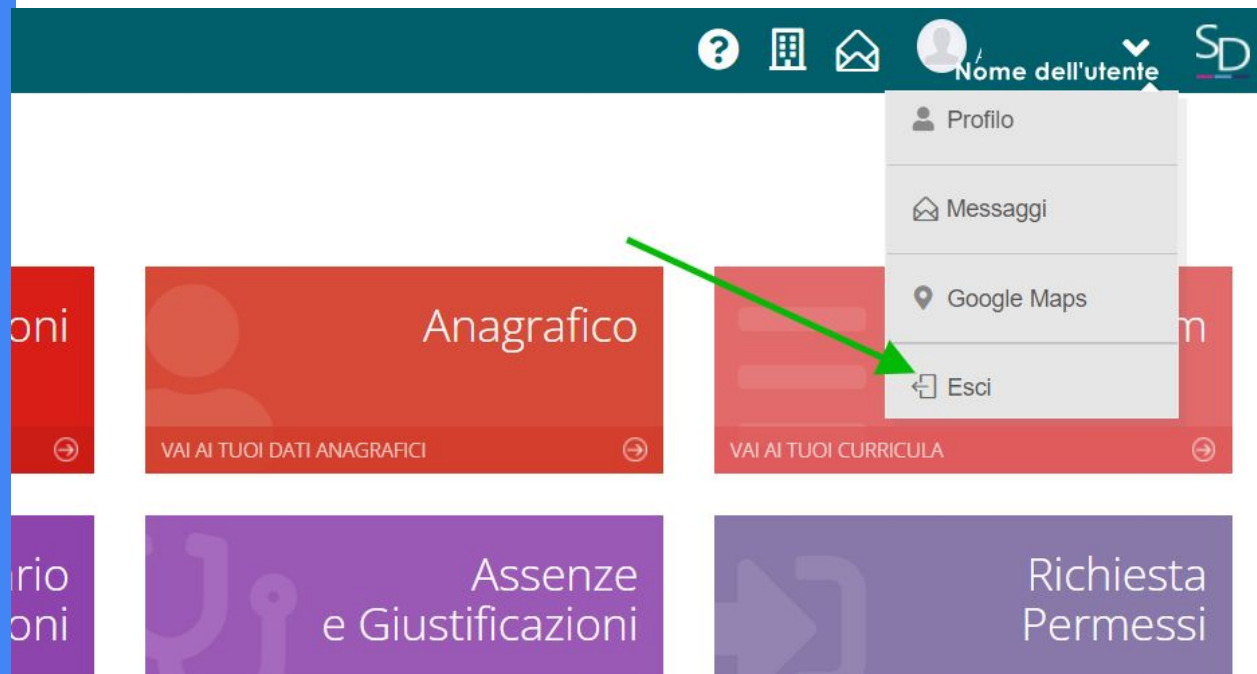
Annulla

Rigenera pin utente



Logout

come eseguire
correttamente la procedura
di logout



TUTTE LE INFO NECESSARIE



Guida per i genitori

<https://www.sclservice.it/genitori/>

I genitori/tutori sono pregati di consultare regolarmente il registro.
In caso di problemi, è possibile scrivere una mail a miic8fj00v@istruzione.it o rivolgersi in segreteria.

Video Demo



Technology Angels